

## Мониторинг по итогам учебной работы за 1 полугодие 2021 – 2022 учебного года.

В соответствии с планом работы школы, с целью подведения итогов II четверти, I полугодия 2021-2022 учебного года проведен сравнительный анализ успеваемости учащихся 2-9 классов, 10-11 классов.

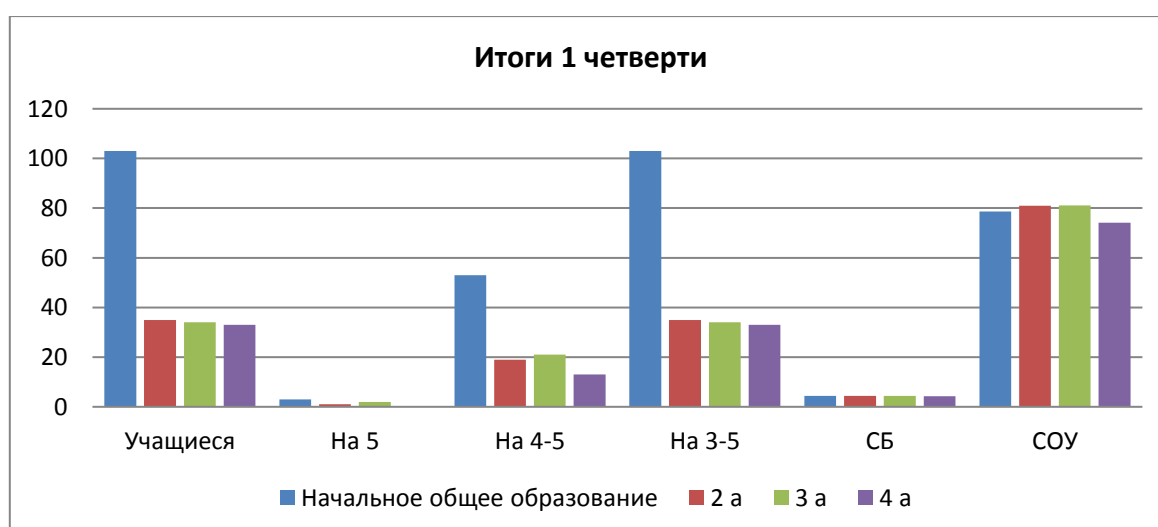
Предмет анализа: отчеты учителей - предметников по предмету, отчеты классных руководителей по классу.

Способы: сравнительный анализ документации, собеседование с учителями - предметниками и классными руководителями 2-11 классов, проверка классных журналов.

На конец II четверти 2021-2022 учебного года в школе обучалось 353 учащихся 1- 11 классов, из них были аттестованы 263 учащихся 2-9 классов, 41 учащийся 10-11 классов. Аттестованы все обучающиеся 2-11 классов, всего 304 учащихся.

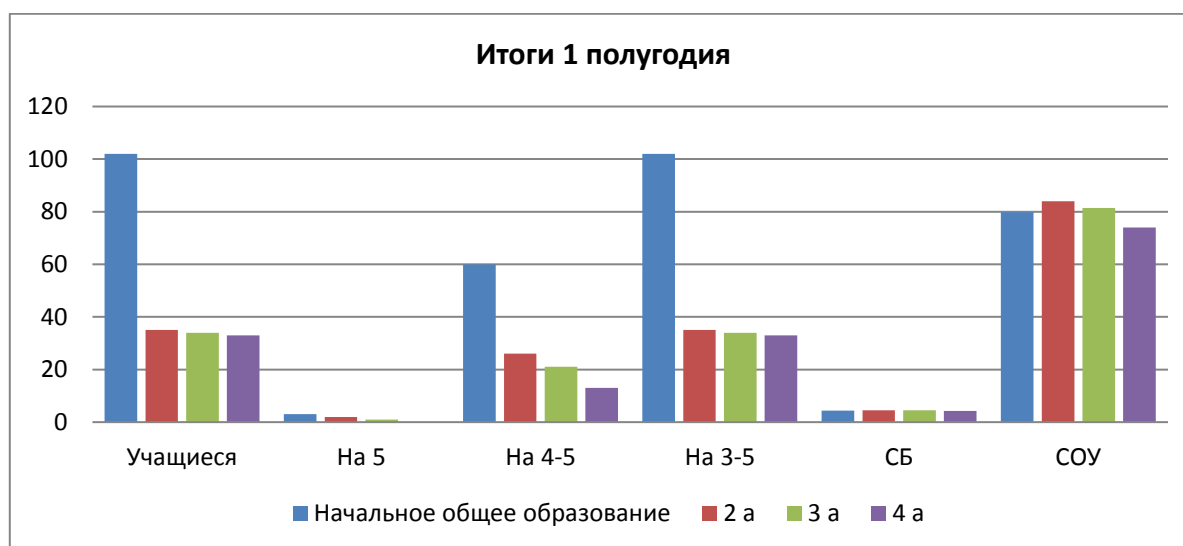
### Итоги успеваемости за 1 четверть 2-4 классов

Класс этап ступень	Учащиеся		СБ	СОУ	На 5		На 4-5		На 3-5	
	Всего	С отм.			Кол.	%	Кол.	%	Кол.	%
Начальное общее образование	151	103	4,38	78,68	3	2,91	53	51,46	103	100
1 параллель	49									
1 а	25									
1 б	24									
2 параллель	35	35	4,45	80,98	1	2,86	19	54,29	35	100
2 а	35	35	4,45	80,98	1	2,86	19	54,29	35	100
3 параллель	34	34	4,45	81,08	2	5,88	21	61,76	34	100
3 а	34	34	4,45	81,08	2	5,88	21	61,76	34	100
4 параллель	33	34	4,24	73,91			13	38,24	34	100
4 а	33	33	4,24	74,15			13	39,39	33	100



## Итоги успеваемости за 1 полугодие 2-4 классов

Класс этап ступень	Учащиеся		СБ	СОУ	На 5		На 4-5		На 3-5	
	Всего	С отм.			Кол.	%	Кол.	%	Кол.	%
Начальное общее образование	151	102	4,42	79,9	3	2,94	60	58,82	102	100
1 параллель	49									
1 а	25									
1 б	24									
2 параллель	35	35	4,54	83,94	2	5,71	26	74,29	35	100
2 а	35	35	4,54	83,94	2	5,71	26	74,29	35	100
3 параллель	34	34	4,46	81,45	1	2,94	21	61,76	34	100
3 а	34	34	4,46	81,45	1	2,94	21	61,76	34	100
4 параллель	33	33	4,24	74,01			13	39,39	33	100
4 а	33	33	4,24	74,01			13	39,39	33	100



Анализируя приведенные результаты, можно считать, что успеваемость во 2-4 классах держится на хорошем уровне, неуспевающих нет. Наблюдается увеличение числа хорошистов (+7 человек), увеличение качества знаний на 7,36%.

### **Рекомендации:**

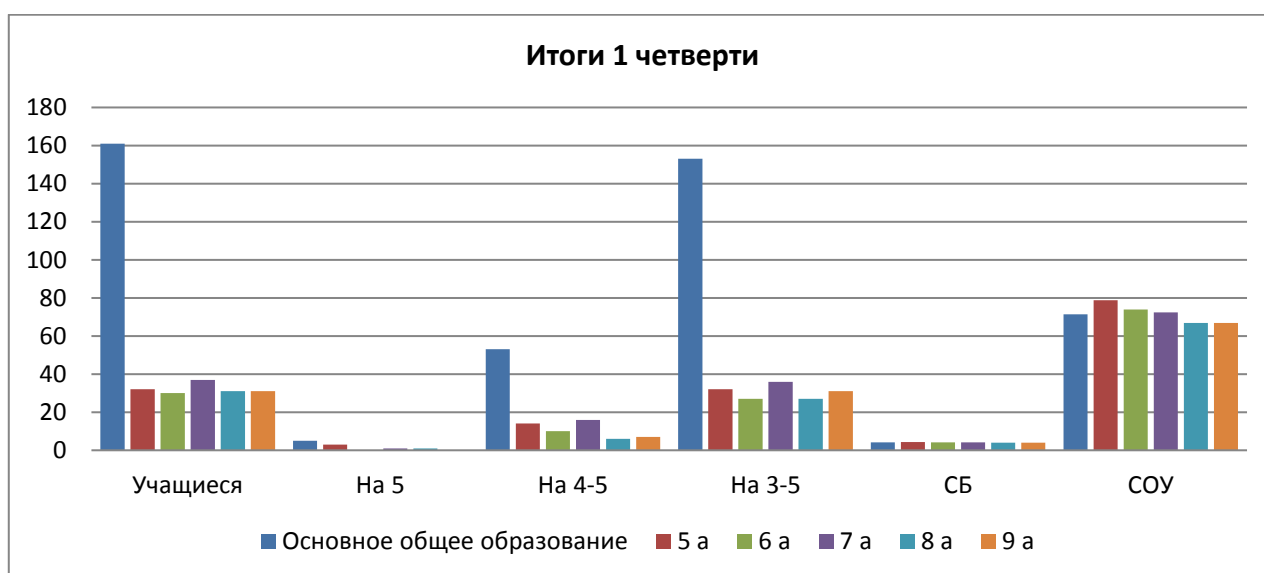
1. Методическому объединению учителей начальной школы провести подробный анализ предпосылок к трудностям в обучении, учитывать возрастные, психологические и индивидуальные особенности детей;

2. Классным руководителям и учителям-предметникам проводить своевременную работу по информированию родителей обучающихся о возможной неаттестации и/или неудовлетворительной отметке обучающихся по итогам четверти.

3. Классным руководителям обратить внимание на увеличение количества обучающихся, имеющих по одной «3», проводить работу с ними, их родителями, учителями-предметниками по выяснению причин снижения успеваемости обучающихся, возможности её повышения.

## Итоги успеваемости за 1 четверть 5-9 классов

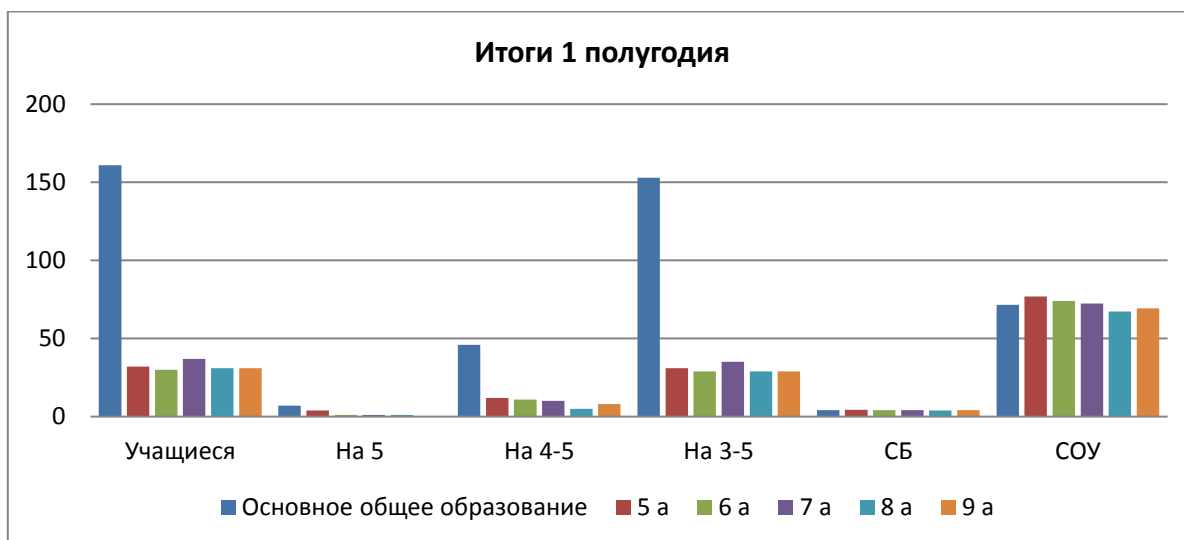
Класс этап ступень	Учащиеся		СБ	СОУ	На 5		На 4-5		На 3-5	
	Всего	С отм.			Кол.	%	Кол.	%	Кол.	%
Основное общее образование	161	161	4,15	71,33	5	3,11	53	32,92	153	95,03
5 параллель	32	32	4,37	78,72	3	9,38	14	43,75	32	100
5 а	32	32	4,37	78,72	3	9,38	14	43,75	32	100
6 параллель	30	30	4,23	73,84			10	33,33	27	90
6 а	30	30	4,23	73,84			10	33,33	27	90
7 параллель	37	37	4,18	72,35	1	2,7	16	43,24	36	97,3
7 а	37	37	4,18	72,35	1	2,7	16	43,24	36	97,3
8 параллель	31	31	4,01	66,79	1	3,23	6	19,35	27	87,1
8 а	31	31	4,01	66,79	1	3,23	6	19,35	27	87,1
9 параллель	31	31	4,01	66,88			7	22,58	31	100
9 а	31	31	4,01	66,88			7	22,58	31	100



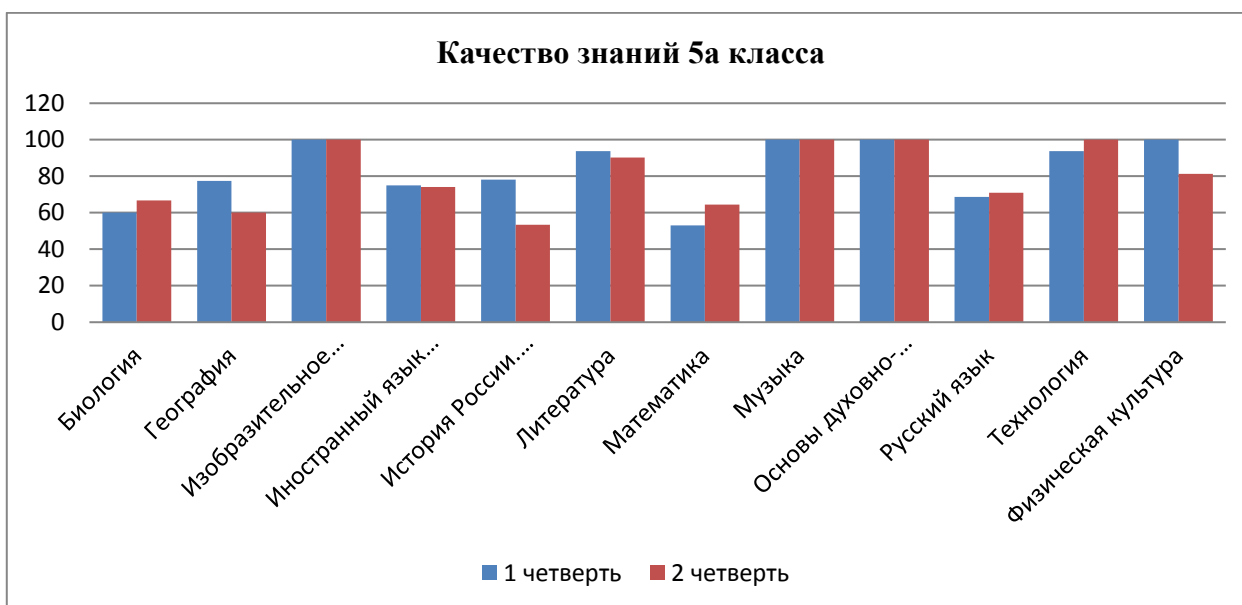
## Итоги успеваемости за 1 полугодие 5-9 классов

Класс этап ступень	Учащиеся		СБ	СОУ	На 5		На 4-5		На 3-5	
	Всего	С отм.			Кол.	%	Кол.	%	Кол.	%
Основное общее образование	161	161	4,16	71,64	7	4,35	46	28,57	153	95,03
5 параллель	32	32	4,31	76,81	4	12,5	12	37,5	31	96,88
5 а	32	32	4,31	76,81	4	12,5	12	37,5	31	96,88
6 параллель	30	30	4,23	74,11	1	3,33	11	36,67	29	96,67
6 а	30	30	4,23	74,11	1	3,33	11	36,67	29	96,67
7 параллель	37	37	4,18	72,45	1	2,7	10	27,03	35	94,59
7 а	37	37	4,18	72,45	1	2,7	10	27,03	35	94,59
8 параллель	31	31	4,02	67,29	1	3,23	5	16,13	29	93,55
8 а	31	31	4,02	67,29	1	3,23	5	16,13	29	93,55
9 параллель	31	31	4,09	69,4			8	25,81	29	93,55
9 а	31	31	4,09	69,4			8	25,81	29	93,55
Среднее общее образование	41	41	3,9	63,8			11	25,4	37	89,7
10 параллель	25	25	4,02	66,81			8	32	23	92

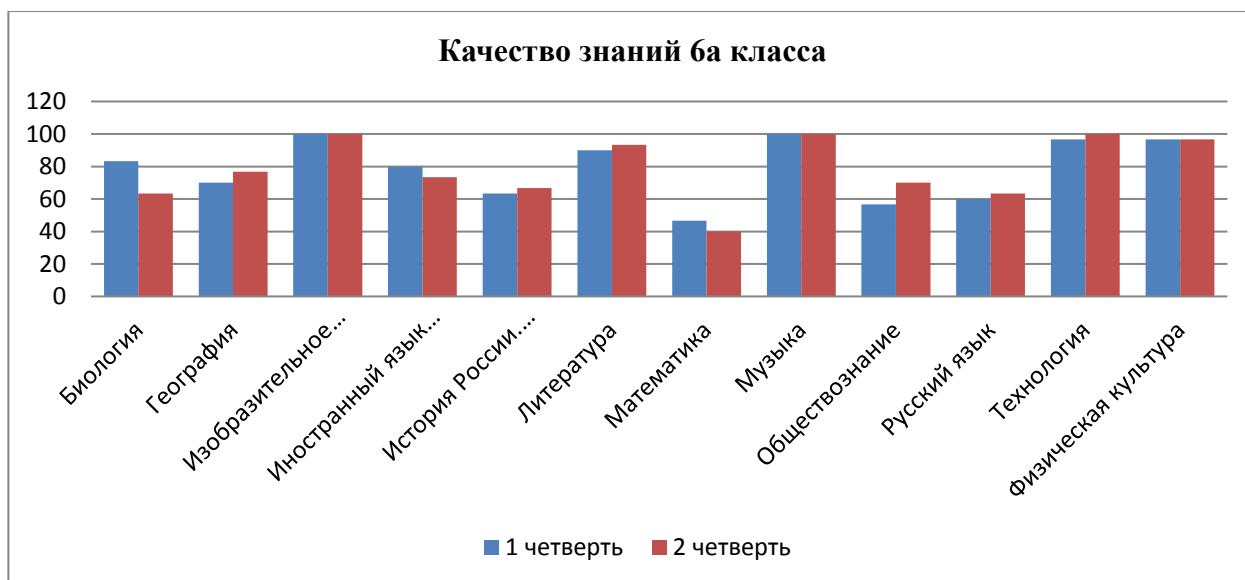
10 а	25	25	4,02	66,81			8	32	23	92
11 параллель	16	16	3,83	60,77			3	18,75	14	87,5
11 а	16	16	3,83	60,77			3	18,75	14	87,5



### Результаты учебной деятельности по классам (по предметам)



**Вывод:** среди предметов, вызывающих трудности у обучающихся можно выделить: русский язык, математика, биология, технология.



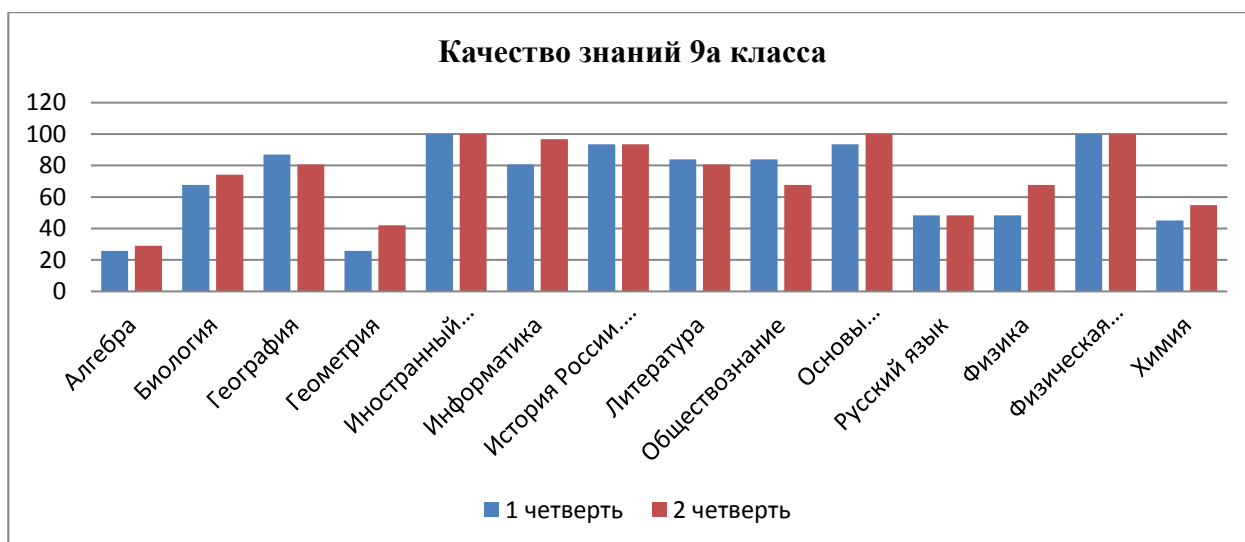
В течение 1-2 четверти отмечается снижение качества обучения и успеваемости по следующим предметам: биология, математика, иностранный язык.



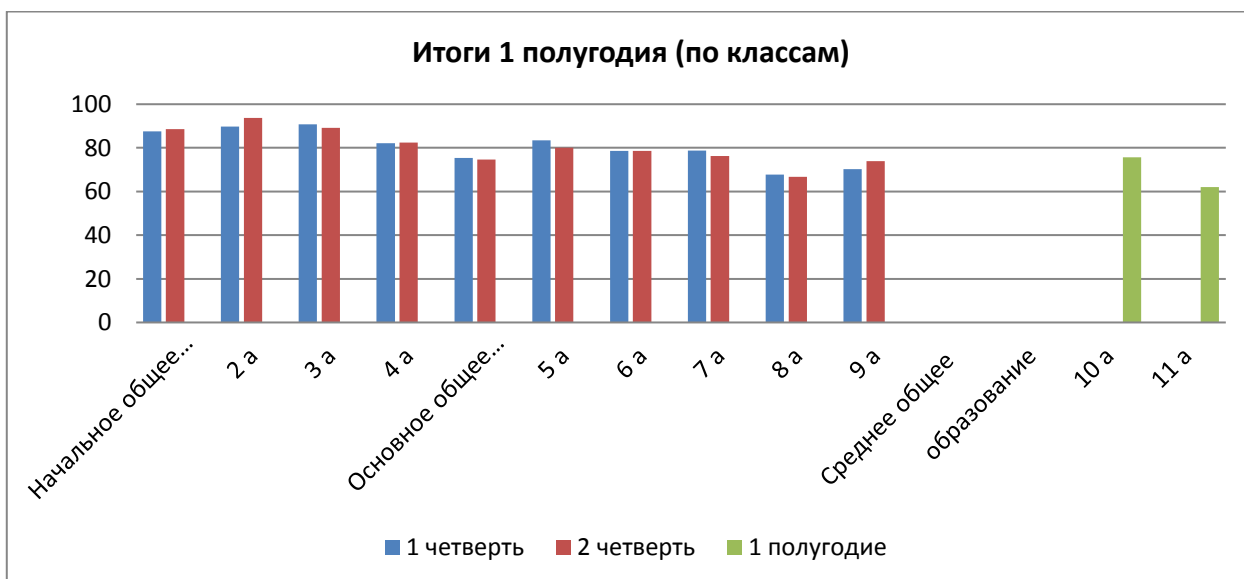
Предметы, вызывающие трудности у обучающихся: алгебра, геометрия, география, иностранный язык, История России, физика.



В течение 1-2 четверти отмечается снижение качества обучения и успеваемости по следующим предметам: обществознание, физика, химия.



Предметы, вызывающие трудности у обучающихся: обществознание, литература.



Анализируя результаты обученности можно сделать следующие выводы: повышение результатов видим в 9а. Снижение обученности наблюдается в 5а, 7а, 8а классах.

### Рекомендации:

1. Председателям методических объединений рассмотреть причины снижения качества учащихся и наметить конкретные меры по устранению этих недостатков.

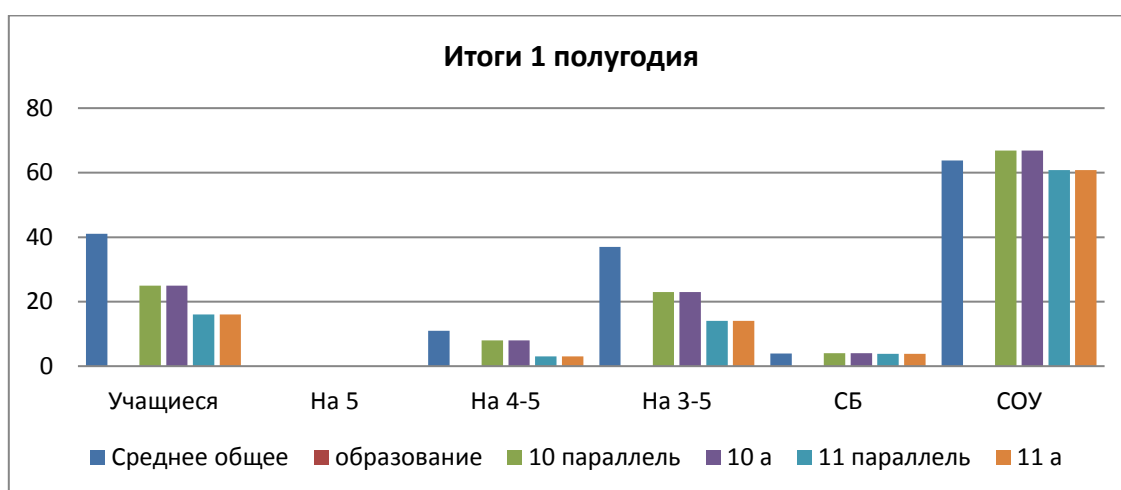
2. Своевременно ликвидировать проблемы в знаниях учащихся, учителям предметникам вести индивидуальные консультации и дополнительные задания со слабоуспевающими учащимися.

3. Необходимо вести целенаправленную работу в классах с низким качеством обученности через дифференциацию заданий и индивидуальный подход к учащимся.

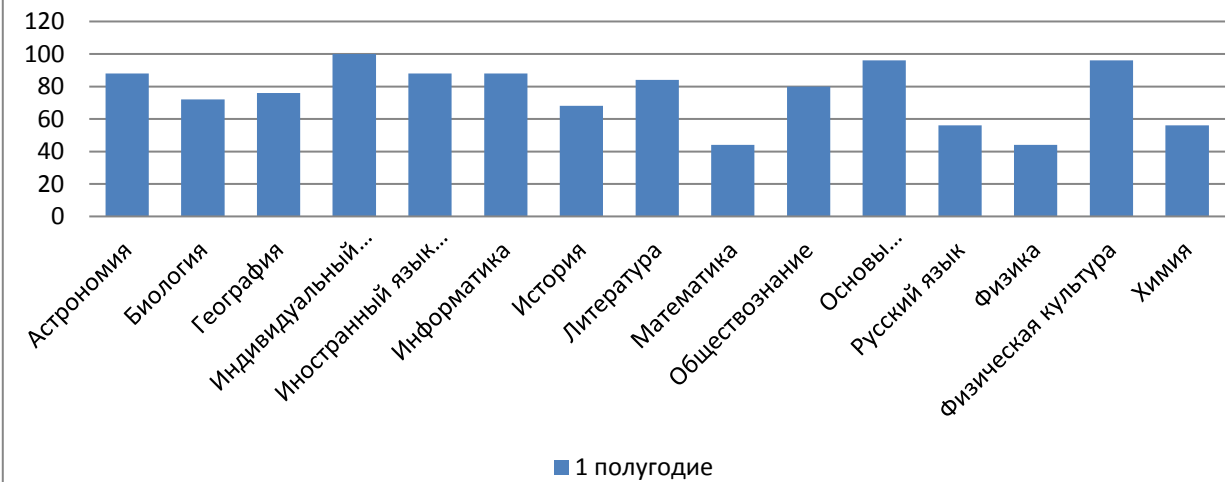
4. Усилить контроль со стороны классных руководителей за учащимися, имеющими одну «4» и одну «3» в четверти; продолжить работу с родителями слабоуспевающих учащихся.

### Итоги успеваемости за 1 полугодие 10-11 классов

Класс этап ступень	Учащиеся		СБ	СОУ	На 5		На 4-5		На 3-5	
	Всего	С отм.			Кол.	%	Кол.	%	Кол.	%
Среднее общее образование	41	41	3,9	63,8			11	25,4	37	89,7
10 параллель	25	25	4,02	66,81			8	32	23	92
10 а	25	25	4,02	66,81			8	32	23	92
11 параллель	16	16	3,83	60,77			3	18,75	14	87,5
11 а	16	16	3,83	60,77			3	18,75	14	87,5



### Качество знаний 10а класса



### Качество знаний 11а класса

